

SENSAPROBETM 4M

Návod k použití



- Nepoužívejte v těhotenství.
- Nepoužívejte dříve než 12 týdnů po porodu.
- Nepoužívejte, pokud trpíte gynekologickým onemocněním.
- Pokud máte implantované nitroděložní tělíčko, poraďte se s lékařem.
- Přečtěte si pečlivě Návod k použití a dbejte pokynů v něm uvedených.

SENSAPROBE 4MTM

SensaProbe 4M je revoluční, uživatelsky přívětivá interní sonda.

SensaProbe 4M se vyznačuje:

- Extrémně lehkou konstrukcí.
- Ergonomickým tvarem pro maximální pohodlí během používání.
- Extra velkou vodivou částí pro zajištění maximální stimulace.
- Jednotným provedením k usnadnění čištění a údržby.
- Univerzálním vstupem o průměru 2 mm a měkkým flexibilním kabelem.
- Mírně zakřiveným tvarem usnadňujícím pohodlné vložení.

Důležité:

- Pro používání pouze jediným uživatelem.
- Pro opakované použití jediným uživatelem.
- Před každým použitím ošetřete dle pokynů uvedených níže (viz. Údržba a čištění).
- Nepoužívejte, pokud je obal otevřen či poškozen.

Vysvětlení symbolů:



Upozornění: Přečtěte si pečlivě tento Návod k použití a dodržujte přesně pokyny v něm uvedené.



Zabraňte působení vlhka a vody na zařízení.



SENSA PROBE 4MTM zlikvidujte dle zákona o odpadech.

Čištění a údržba:

Ošetření SensaProbe 4M sondy proveďte před prvním použitím a vždy před a po každém následujícím.

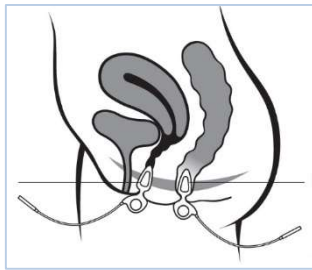
- Omyjte v teplé mýdlové vodě.
- Opláchněte v čisté vodě a osušte.
- Před vložení zpět do obalu důkladně osušte.
- NEPOUŽÍVEJTE horkou vodu!

Vlastní použití:

SensaProbe 4M sonda je kompatibilní pro použití s přístroji řady SensaTONE a dalšími, určenými ke stimulaci pánevního dna.

1. Ujistěte se, že jste po přečtení tohoto Návodu k použití porozuměli všem pokynům.
2. Vyjměte sondu z obalu a ošetřete dle instrukcí uvedených výše.
3. Ujistěte se, že je zařízení vypnuté.
4. Připojte konce propojovacího kabelu k sondě.
5. Naneste tenkou vrstvu lubrikačního gelu na špičku a na kovové povrchy sondy. Usnadněte tím vložení sondy a zvýšíte její vodivost.
6. **Anální použití:** Vložte sondu do řitního otvoru až po externí část (očko). Ta by měla zůstat vně konečníku.
7. **Vaginální použití:** Vložte sondu do pochvy, externí část (očko) by měla pohodlně sedět kolmo mezi stydkými pysky.
8. Nyní jste připraven/a započít stimulaci.
9. Po použití vypněte zařízení a vyjměte sondu z řitního otvoru/pochvy. Odpojte kabely od sondy. **Za kabely netahejte!** Sondu ošetřete a uložte pro další použití.

Důležité: Před vložení i vyjmutím sondy se ujistěte, že je stimulační zařízení vypnuté!



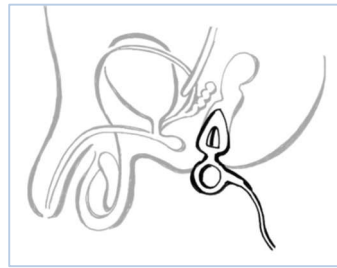
Upozornění: Nepoužívejte současně!

Kontraindikace použití:

1. SensaProbe 4M nepoužívejte, máte-li nebo trpíte-li:
 - a. onemocněním svalů
 - b. nádorovým onemocněním děložního čípku
 - c. epilepsi (i v předchozí anamnéze)
 - d. implantovaný kardiostimulátor.
2. Nepoužívejte, pokud trpíte močovým, vaginálním či střevním zánětem.
3. Nepoužívejte, pokud máte čerstvou chirurgickou jizvu nebo infekci tkáně.
4. Nepoužívejte v těhotenství.
5. Nepoužívejte vaginálně během menstruace.
6. Nepoužívejte současně s antikoncepcí v podobě pesaru nebo cervikálního kloboučku.
7. Pokud máte zavedené nitroděložní tělísko, před prvním použitím se poraďte s lékařem o vhodnosti použití.

Upozornění:

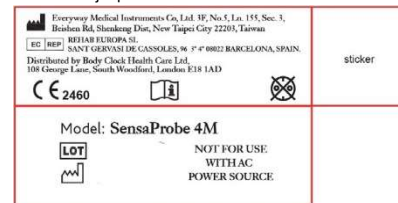
1. Udržujte v suchu a chráňte před zdrojem tepla,
2. Nepřipojujte k vysokofrekvenčním chirurgickým zařízením (riziko popálení).
3. Sondu nesterilizujte.
4. Negativní účinky stimulace při dlouhodobém používání nebyly prokázány.



5. Zařízení je určeno pouze pro krátkodobé použití.
6. Po zapnutí zařízení se nedotýkejte elektrod umístěných po obou stranách sondy.
7. Kovové elektrody obsahují malé množství niklu s využitím jeho antikoročních vlastností. Může způsobit alergii.
8. SensaProbe 4M sonda je určena pouze k použití pro svaly pánevního dna.
9. Nepoužívejte sondu s nekompatibilními elektrostimulačními přístroji.
10. Používejte lubrikační gel určený k vnitřnímu použití a na vodní bázi.
11. Pro samostatné použití. Nelze současně používat vaginálně i análně.
12. Používejte dle doporučení lékaře.
13. Nepoužívejte elektrickou stimulaci, jestliže máte v předchozí anamnéze nádorové onemocnění v místě stimulace.

Štítek:

Štítek připojený k vodiči každé sondy obsahuje důležitou informaci o čísle šarže, jménu výrobce a čísle CE. Neodstraňujte prosím.



NEPOUŽÍVEJTE S AC SÍŤOVÝM ZDROJEM



Použitý materiál a další parametry:

Tělo sondy: Vysoce odolný polyvinylchlorid
Elektrody: Lékařská nerezová ocel
Kabely: PVC s pozlacenými měděnými vodiči
Hmotnost: 22g
Délka kabelu: 30cm
Rozměry: 8,6cm x 2,4cm
Konektory: 0,2 x 0,2cm zásuvky
Plocha jedné podložky s elektrodou: 4,9cm²

Obsahuje nikl: může způsobit podráždění nebo alergickou reakci.

Uchovávejte:
při teplotě -20°C - + 60°C
relativní vlhkosti 20% - 95%
atmosférickém tlaku 500 hPa – 1060hPa

Životnost při denním používání: 6 měsíců

body clock

Distributor:

Body Clock Health Care Ltd
108 George Lane, South Woodford,
London E18 1AD

Tel. (+44) (0)20 8532 9595

www.bodyclock.co.uk
e-mail customercare@bodyclock.co.uk

d-Health


pro Českou republiku a Slovenskou republiku

d-Health s.r.o.
Hradešinská 2144/47
Praha 10 – Vinohrady

+420 725 450 656-7

www.d-health.cz
sales@d-health.cz

EC REP REHAB EUROPA SL
SANT GERVASI DE CASSOLES, 963^a 4^a
08022 BARCELONA, SPAIN.

 Everyway Medical Instruments Co. Ltd. 3F,
No.5, Ln. 155, Sec. 3, Beishen Rd, Shengkeng Dist,
New Taipei City 22203, Taiwan



CE
2460

Jun 2018 (1)



recycle

This manual is recyclable